



ChatGPT & Co

Die KI, die dein Anschreiben sprengt

So erregst du Aufmerksamkeit und Interesse
bei jedem Arbeitgeber

Leitfaden zum Karriere-Kick
mit JobFindungsMarketing

[KarriereMarshal.de](https://www.karriereMarshal.de)


Inhalt

1	KI Tools für die Jobsuche	03
1.1	Was uns Noam Chomsky zu KI sagen will	04
1.2	Nutze den Wandel	05
1.3	Was bringt Dir KI bei der Jobsuche?	05
1.4	Wie Du mit KI herausragende Resultate erreichst	06
1.5	Verknüpfe die KI mit JobFindungsMarketing	07
1.6	Die Basis von KI-Tools für die Jobsuche	07
2	Das Anschreiben - Wie KI Dir dabei helfen kann	09
2.1	Wird das Anschreiben noch gelesen?	10
2.2	So wird Dein Anschreiben gelesen!	11
2.3	KI kommt zum Einsatz Was sind Prompts für ChatGPT & Co?	12
2.4	Der erste Versuch mit KI – geht`s noch besser?	13
2.5	Es geht noch besser	14
3	Die Schlussformel - hinterlasse ein Vermächtnis	15
3.1	Der erste Versuch	16
3.2	So machst Du Dich unverwechselbar	17
3.3	Wir präsentieren 3 Varianten	19
4	Der Inhalt - formuliere kurz, verständlich und nutzenorientiert	21
4.1	Präsentiere Dich nutzenorientiert	22
4.2	Benutze Deine Qualifikationen für deinen ChatGPT Prompt	23
4.3	Stelle Deinen Nutzen da – ChatGPT im Einsatz	24
4.4	Formuliere kurz, verständlich und nutzenorientiert	24
5	Do's and Don'ts - bei der Verwendung von ChatGPT	27



KI TOOLS

für die
Jobsuche



KI Tools für die Jobsuche

ZITAT ÜBER KI

Der menschliche Geist ist nicht wie ChatGPT und seine Kollegen eine statistische Maschine, die Hunderte von Terabytes an Daten verschlingt, um die plausibelste Antwort auf ein Gespräch oder die wahrscheinlichste Antwort auf eine wissenschaftliche Frage zu erhalten


1.1 Was uns Noam Chomsky zu KI sagen will

Wir interpretieren das Zitat so:

Du bist ein menschliches Genie und besitzt ein überraschend effizientes und elegantes System, das mit einer begrenzten Menge an Informationen arbeitet.

Du versuchst nicht, Verbindungen aus Daten zu ziehen, sondern versuchst Erklärungen aus Deinen Erfahrungen zu schaffen.

Wenn Du mit den reichhaltigen Erfahrungen Deines Lebens, Deine Stärken erkennst, kannst Du mit diesem Wissen die „künstliche Intelligenz“ (KI)-Tools nutzen, bzw. auf die Datenvielfalt des Internets zugreifen – zu Deinem Vorteil.



1.2 Nutze den Wandel

Du stehst bereits an der Schwelle zu einer aufregenden Veränderung in der Welt der Arbeit. Künstlicher Intelligenz (KI) wird die Art und Weise, wie Du Deinen nächsten Job findest, revolutioniert.

1.3 Was bringt KI in der Jobsuche?

Generative KI und Tools haben das Potenzial, die Jobsuche und die Kommunikation zwischen Bewerbern und Unternehmen zu revolutionieren. Sie bieten neue Möglichkeiten für die Erstellung, die Suche und die Interaktion mit Inhalten. Darüber hinaus können diese Tools helfen Jobsuchende Zeit und Mühe zu sparen, ihre Kreativität zu fördern und ihre Chancen zu erhöhen.

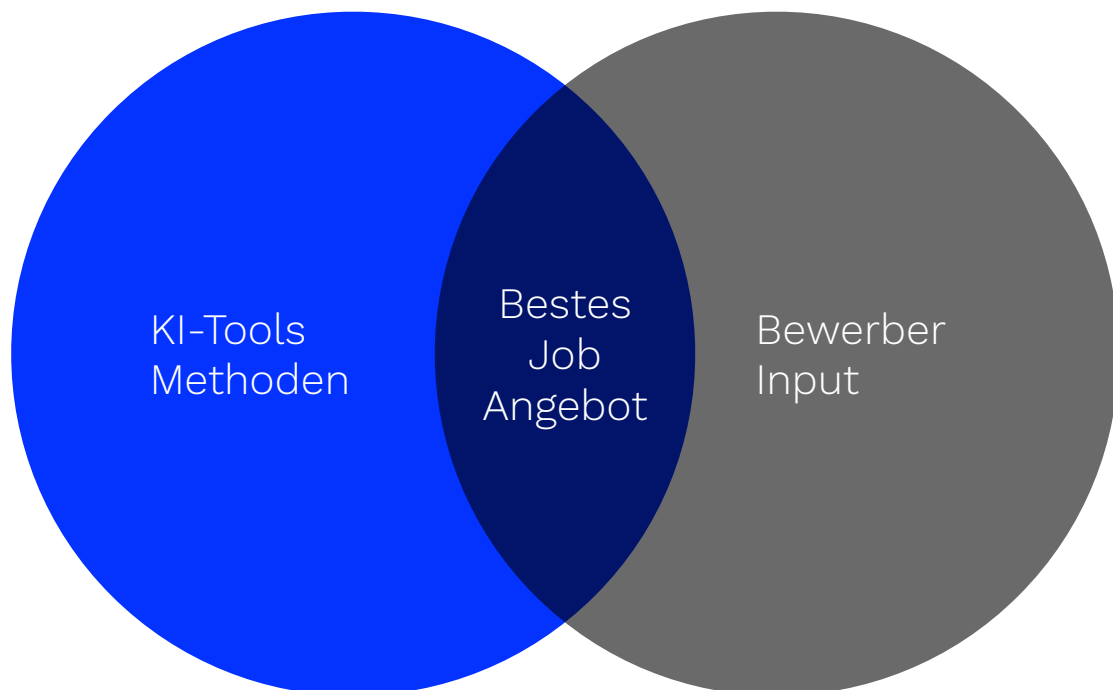
- Zeitersparnis
- effektivere Bewerbungsprozesse
- kreative und attraktive Stellenanzeigen
- bessere Karriereentwicklung
- personalisierte Jobempfehlung
- schnelle und individuelle Bewerbungsunterlagen
- professionelle Kommunikation



1.4 Wie Du mit KI herausragende Resultate erreichst

KI kann Dir helfen, herausragende Resultate in der Jobsuche zu erzielen, wenn Du sie richtig einsetzt.

Dabei können Dir KI-Tools nicht nur die passenden Stellen vorschlagen, sondern auch Deine Bewerbungsunterlagen optimieren, Deine Stärken hervorheben und Deine Chancen erhöhen.



Aber KI-Tools sind nicht perfekt und brauchen Deine Mitarbeit. Du solltest die KI kritisch hinterfragen und an Deine Bedürfnisse anpassen.

Ebenso solltest Du Deine eigene Intuition und Erfahrung nutzen, um Dich von anderen Bewerbern abzuheben.

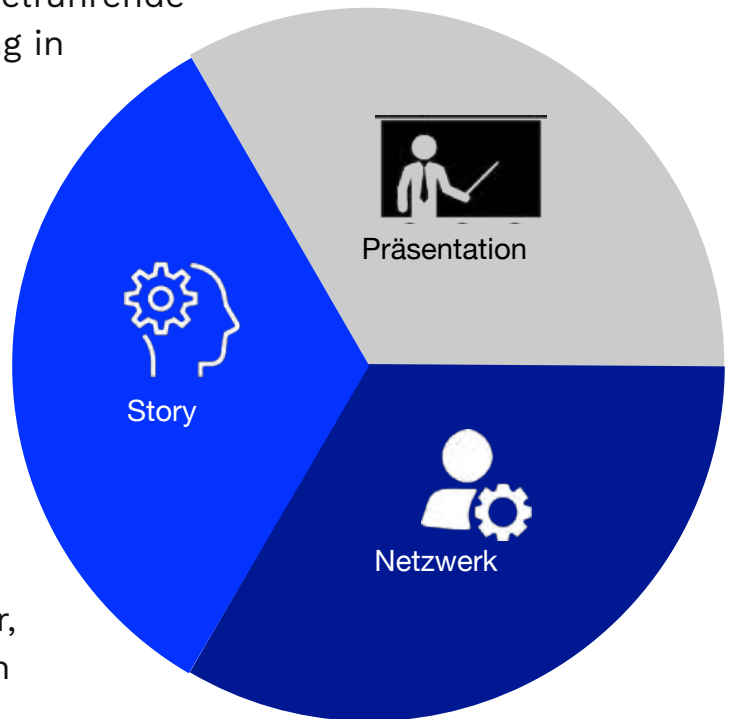
KI ist Dein Partner in der Jobsuche, aber Du bist der Hauptakteur.

1.5 Verknüpfe die KI mit JobFindungsMarketing

Die Lösung für eine erfolgreiche und zielführende Jobsuche ist das JobFindungsMarketing in Verbindung mit generativer KI.

Das JobFindungsMarketing ist kein Bewerbungstraining, sondern orientiert sich an Marketingstrategien der Harvard Business School und basiert auf den drei Sektoren: JobFindungsStory, JobFindungsPräsentation und JobFindungsNetzwerk.

Zusammen mit den KI-Tools hilft es Dir, den Job zu bekommen, der Dein Leben bereichert.



1.6 Die Basis von KI-Tools für die Jobsuche

- Präzises Job-Matching
- Schnellerer Bewerbungsprozess
- Personalisierte Jobempfehlung
- Vorstellungsgespräche effektiver vorbereiten
- Zukunftssicherheit
- Deine Zukunft mit KI

Machen wir es kurz: Wir bieten Dir ein kostenloses aber unbezahlbares Beratungsgespräch an. In einem 30minütigen Telefonat können mehr Fragen und Antworten ausgetauscht werden, als über WhatsApp und Mail.

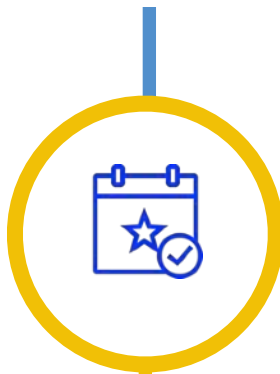
Alles, was Du tun musst, ist:



schreibe

eine E-Mail an

somedia@karrieremarshal.de




innerhalb von 24
Stunden bekommst
Du eine persönliche
Antwort



wir führen dann ein
kostenloses aber
unbezahlbares
Beratungsgespräch

ANSCHREIBEN

Wie KI Dir
dabei helfen
kann



Das Anschreiben

Wie KI Dir dabei helfen kann

Ein „typisches“ Anschreiben wird von der Personalabteilung ignoriert bzw. leicht übersehen. Sobald Du aber Dein Anschreiben individualisierst, kannst Du Deinen beruflichen Mehrwert effektiv vermitteln.

2.1 Wird das Anschreiben noch gelesen?

Zu Recht kritisieren Personalentscheider die Anschreiben als wenig aussagekräftig, gespickt mit immer gleichen Textbausteinen und einem prosaischen Aufguss des Lebenslaufs.

Selbst wenn der Text überzeugend geschrieben ist, wissen die Personalentscheider in der Regel nicht, ob Freunde, Eltern oder die „künstliche Intelligenz“ geholfen haben.

PersonalerInnen haben unterschiedlichste Entscheidungskriterien. In der Regel funktioniert ihr Rezeptionsverhalten mehrheitlich nach verwaltungsbürokratischen Regeln.

In einem sind sich aber alle PersonalerInnen einig. Das Anschreiben bzw. die Bewerbungsunterlagen sollen die Persönlichkeit des zukünftigen Mitarbeiters deutlich machen.

Also, biete den PersonalerInnen Dein volles Pfund Einmaligkeit, Persönlichkeit gepaart mit Deinen facettenreichen Qualifikationen, Fähigkeiten und Talenten.

2.2 So wird Dein Anschreiben gelesen

ChatGPT ist ein fortschrittliches KI-Sprachmodell und kann Jobsuchenden bei der Erstellung des „perfekten“ Anschreibens helfen. Indem Du der KI detaillierte Anweisungen gibst, wird daraus ein einzigartiges, persönliches Anschreiben.

Ein individuell formuliertes Anschreiben ist der erste Eindruck, um Arbeitgebern Deine Fähigkeiten, Erfahrungen und Qualifikationen vor Augen zu führen.

Nutze hierfür auch KI als Unterstützung, um Dein Anschreiben für bestimmte Positionen zu optimieren und besser Deine Qualifikationen, Talente und Fähigkeiten mit den Anforderungen der Unternehmen in Einklang zu bringen.

Dein Anschreiben wird zu einem einzigartigen Alleinstellungsmerkmal indem du:

- eine bildgewaltige Betreffzeile verfasst
- eine vertrauenserweckende Anrede formulierst
- einen qualifizierten Einstiegssatz präsentierst
- explizite Aussagen machst
- nutzenorientierte Qualifikationen anbietest
- Deine Persönlichkeit herausstellst
- kurz, verständlich und nützlich formulierst
- den persönlichen Schlusssatz aufsetzt
- individuelle Verabschiedung in Worte fasst

Nutze hierfür auch KI als Unterstützung, um Dein Anschreiben für bestimmte Positionen zu optimieren und besser Deine Qualifikationen, Talente und Fähigkeiten mit den Anforderungen der Unternehmen in Einklang zu bringen.

Wir zeigen Dir, welche Möglichkeiten in der KI stecken und worauf Du achten musst, wenn du ein KI-Tool nutzt.

Wir greifen hier 3 Themen aus dem Anschreiben auf.

1. Der qualifizierte Einstiegssatz
2. Der persönliche Schlusssatz
3. Die nutzenorientierten Qualifikationen

2.3 KI kommt zum Einsatz - Was sind Prompts für ChatGPT & Co?

Die Kommunikation zwischen Dir und ChatGPT erfolgt über Anweisungen, meist in Textform und beschreibt, was ChatGPT und Co machen sollen. Diese Reihe von Anweisungen/ Input wird als Prompt bezeichnet.

In den meisten Fällen sieht ein Prompt für ein Anschreiben so aus: "Verfasse eine aussagekräftige Einleitung und eine Interessensbekundung für ein Anschreiben für die Stelle [Stellenbezeichnung] bei [Name des Unternehmens]"

ChatGPT Antwort lautet:

Sehr geehrte Damen und Herren,

mit großem Interesse habe ich von der offenen Position als [Stellenbezeichnung] bei [Name des Unternehmens] erfahren. Die Reputation Ihres Unternehmens als Innovator in der Branche hat meine Aufmerksamkeit erregt, und ich bin überzeugt, dass meine Fähigkeiten und Erfahrungen perfekt mit den Anforderungen dieser Rolle harmonieren.

Die Möglichkeit, Teil eines dynamischen Teams bei [Name des Unternehmens] zu werden, das sich auf [besondere Aspekte des Unternehmens, z. B. Innovation, nachhaltige Lösungen, Kundenerfahrung] konzentriert, erweckt meine Begeisterung. Mein beruflicher Werdegang in [deinem Bereich] hat mir tiefe Einblicke in [relevante Fähigkeiten oder Branchenkenntnisse] ermöglicht, die ich nun gern dazu einsetzen möchte, um zum Erfolg Ihres Unternehmens beizutragen.

Ich freue mich darauf, meine Kompetenzen und Leidenschaft für [dein Fachgebiet] einzubringen, um gemeinsam an neuen Herausforderungen zu wachsen und innovative Lösungen bei [Name des Unternehmens] zu entwickeln.

Das liest sich doch auf den ersten Blick fantastisch und ... Du hast eine Menge Zeit gespart. Wofür Du sonst einen halben Tag investierst, bietet Dir ChatGPT in unter 60 Sekunden an - ein Anschreiben, das seinesgleichen sucht.

Doch HALT, nicht so voreilig.

2.4 Der erste Versuch mit KI – geht's noch besser?

Du hast natürlich Zeit gespart und ChatGPT bietet Dir eine Fülle von Ideen, Formulierungen und Möglichkeiten für Dein Anschreiben an.



Aber – Stelle Dir folgende Fragen:

- Passt die KI-Aussage zu meiner beruflichen Persönlichkeit?
- Stellt die KI-Aussage meine beruflichen Fähigkeiten heraus?
- Kann ich die KI-Aussage auch im Vorstellungsgespräch überzeugend erklären?
- Erzeugt die KI-Aussage aus meiner beruflichen Erfahrung die richtigen Parameter, um mich von meinen Mitbewerbern abzusetzen?
- Passt die KI-Aussage zum Portfolio des Unternehmens?
- Entspricht die KI-Aussage meinen Erwartungen oder sollte ich die Prompts ändern?

Hast du die Gelegenheit genutzt, das von ChatGPT generierte Anschreiben zu überprüfen und abzuwägen?

Wurden die angesprochenen Fragen angemessen umgesetzt?

2.5 Es geht noch besser

Kümmern wir uns vorrangig um die Präsentation eines qualifizierten Einstiegssatzes.

Es ist von entscheidender Bedeutung, einen starken ersten Eindruck zu hinterlassen. Das unterscheidet Dich von Mitbewerbern und ist gewichtig für die erste Bewertung der Personalabteilung.

Aufforderung (Prompt):

“Verfasse einen kurzen aussagekräftigen Einstiegssatz für ein Anschreiben für die Stelle [Stellenbezeichnung] bei [Name des Unternehmens] im Präsenz mit den folgenden Adjektiven [Adjektiv1, Adjektiv2]”

Diese Aufforderung (Prompt) ermöglicht es ChatGPT, einen prägnanten und aussagekräftigen Einstiegssatz zu erstellen. Der auch Deine individuellen Qualifikationen präsentiert und schon im ersten Satz Aufmerksamkeit erzeugt.

ChatGPT Antwort lautet:

Mit meiner [Adjektiv1] und [Adjektiv2] Fachkenntnissen in [Stellenbezeichnung], sehe ich die Möglichkeit, bei [Name des Unternehmens] einen bedeutenden Beitrag zu leisten.

Allein durch das hinzufügen Deiner beruflichen Fähigkeiten (Adjektive) ermöglichst Du der Personalabteilung, sich ein spezifischeres Bild von Deiner beruflichen Persönlichkeit zu machen und Du setzt Dich von Deinen Mitbewerbern ab.



Bitte überprüfe immer Grammatik, Rechtschreibung, Satzzeichen.
ChatGPT ist nicht fehlerfrei

Bitte überprüfe die ChatGPT Ergebnisse immer wieder durch die
Fragen auf Seite 13

SCHLUSSFORMEL



03

Die Schlussformel

hinterlasse ein Vermächtnis

Egal wie die Kommunikation verläuft; mit dem Finale kannst Du noch einmal entscheidende Punkte sammeln oder verlieren.

Das gilt für ein Date, für ein Menü, für einen Film, für das Lebensende, für einen Roman oder für ein Telefonat oder Videocall.

3.1 Der erste Versuch

Eine gängige Anweisung an ChatGPT kann so ein Prompt sein:

“Schreibe einen Satzesatz mit Verabschiedung der am Ende des Anschreibens für eine Stelle bei einem Unternehmen steht.”

Die ChatGPT Antwort lautet :

Ich bedanke mich für Ihre Aufmerksamkeit und freue mich auf Ihre Rückmeldung.
Mit freundlichen Grüßen, [Name des Bewerbers].

Die Antwort von ChatGPT gibt zwar einige Vorschläge, aber einprägend, auffallend oder individuell ist das dann auch noch nicht.

Kleiner Tipp - benutze im Satzesatz nochmals den Namen des Ansprechpartners. Das zeugt von Respekt und Anerkennung und Du erhöhst die Wahrscheinlichkeit, dass sich der Lesende mit Deinem kompletten Inhalt beschäftigt.

Der Lesende screent zu aller erst Deine Seite nach visuellen Gesichtspunkten und ob er beim Überfliegen Begriffe mit beruflichen Aspekten zuordnen kann.

Er oder Sie liest also die Anrede, erkennt den eigenen Namen, überfliegt den Text und bleibt an dem letzten Satz hängen. Da taucht wiederum die Wortbildmarke auf, die den Leser seit seinem Lebenseintritt begleitet.

Sie oder Er fühlt sich jetzt wirklich persönlich angesprochen und beschäftigt sich aufgrund des entgegengebrachten Respekts garantiert intensiver mit dem Inhalt Deines Anschreibens.

3.2 So machst Du Dich unverwechselbar

Aufforderung (Prompt): “Schreibe einen positiven Abschlussatz der keine Floskel ist, der mit dem Namen [Name des Ansprechpartners] beginnt und mit Grussformel gefolgt vom Namen [Name des Bewerbers] endet.”

Diese Aufforderung ermöglicht es ChatGPT, einen positiven Abschlussatz zu generieren, der den Namen des Ansprechpartners enthält und mit einer bekannten Verabschiedungsformel endet.

Als nächstes sehen wir uns die Verabschiedung an. Wie wir bereits wissen gibt es mehr als „Mit freundlichem Gruß“ am Ende des Anschreibens.

Aufforderung (Prompt): “Schreibe einen Schlusssatz mit einer kreativen Verabschiedung der am Ende des Anschreibens für eine Stelle bei einem Unternehmen steht. Verwende keine formellen Grussfloskeln in der Schlussformel und beende die Verabschiedung mit ‘wünscht Ihnen [Name des Bewerbers]’ “

Diese Aufforderung ermöglicht es ChatGPT, einen kreativen Schlusssatz zu generieren, der den Namen des Bewerbers enthält und mit einer freundlichen Verabschiedung endet.

Wir fassen zusammen

Jetzt bringen wir die Schlussformel mit der Wortbildmarke Anrede am Anfang, einem Call-to-Action und einer individuelle formulierten Verabschiedung in diesem ChatGPT Prompt zusammen.

Aufforderung (Prompt): "Schreibe einen Text ohne Konjunktive und im Präsens, in dem du dich auf das bevorstehende persönliche Kennenlernen mit Nachname [Name vom Ansprechpartner] freust, ohne das es ein Einladung ist, und ihm/ihr und seinem/ihrer Unternehmen [Name des Unternehmens] weiterhin viel Erfolg wünschst. Der Satz muss mit dem Nachnamen beginnen. Maximal 2 Sätze ohne Absatz. Beende den Text mit einer positiven, kreativen Verabschiedung und mit 'wünscht Ihnen [Name des Bewerbers]' endet.' "

Die ChatGPT Antwort lautet :

[Name vom Ansprechpartner], ich bin sehr gespannt, Sie bald persönlich zu sehen und mehr über Ihre herausragende Arbeit bei [Name des Unternehmens] zu lernen. Mit warmen Grüßen und einem Funkeln in den Augen wünscht Ihnen [Name des Bewerbers].

Drei weitere Alternativen von ChatGPT lauten :

[Name vom Ansprechpartner], ich freue mich, Sie persönlich kennenzulernen und mehr über Ihre spannenden Projekte zu erfahren. Ich wünsche Ihnen und Ihrem Unternehmen [Name des Unternehmens] weiterhin viel Erfolg und Innovation. Einen erfolgreichen Tag wünscht Ihnen [Name des Bewerbers].

Alternative für den Kreativ-Sektor: [Nachname des Ansprechpartners], ich bin gespannt auf das anstehende persönliche Treffen in der kreative, inspirierenden Umgebung von [Name des Unternehmens]. Alles Gute und herzliche Grüße, wünscht Ihnen [Name des Bewerbers].

Alternative für das Handwerk: [Nachname des Ansprechpartners], ich freue mich auf unser bevorstehendes Treffen in handwerklicher Umgebung von [Name des Unternehmens]. Beste Grüße und viel Erfolg, wünscht Ihnen [Name des Bewerbers].

3.3 Überprüfe und wäge ab

Wie Du hier anschaulich erkennst, **ChatGPT ist ein Helfer, kein Macher**. Kopiere nicht einfach, sondern überprüfe und passe die Antworten deinen Bedürfnissen und deiner Persönlichkeit an.

Es geht auch ohne ChatGPT&Co:

Frau Kowalski, ich freue mich auf das persönliche Kennen lernen und wünsche Ihnen und Ihrem Unternehmen weiterhin viel Erfolg.

Einen sonnigen Dienstag wünscht Ihnen

Klaus Klotzke

Das ist eine Antwort auf Basis von JobFindungsMarketing und die noch ohne Hilfe der KI formuliert wurde.

Stelle Dir diese Fragen, wenn Du überprüfst und abwägst:

- Passt die Schlussformel zu meiner Persönlichkeit?
- Stellt die Schlussformel meine Individualität dar?
- Kann ich die Schlussformel auch im Vorstellungsgespräch überzeugend erklären?
- Erzeugt die Schlussformel aus meiner Erfahrung die richtigen Parameter, um mich von meinen Mitbewerbern abzusetzen?
- Entspricht die Schlussformel meinen Erwartungen oder sollte ich die Prompts ändern?





Nimm die Vorgaben von ChatGPT, passe sie an und das Anschreiben wird zu Deinem Anschreiben, das dich repräsentiert.



Kleiner Tipp:

Bei Fragen zur Prompt-Erstellung oder zum Schlusssatz im Speziellen nimm Kontakt auf. Am einfachsten ist der Griff zu Deinem Smartphone oder Hörer.

04203 748-449

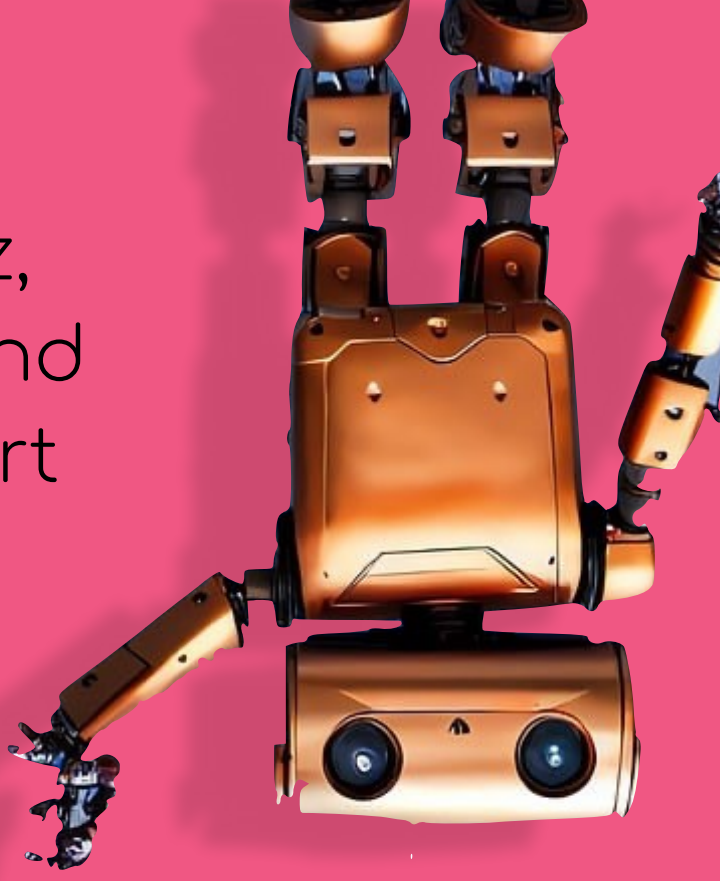
Bilder von Hunden sollen ja helfen, das der Betrachter zum Telefon oder Smartphone greift und anruft. *



(*)...und hat es geholfen?!

INHALT

formuliere kurz,
verständlich und
nutzenorientiert



04

Der Inhalt

formuliere kurz, verständlich und nutzenorientiert

FRAGE

SCHLAUMEIER

Wie viel Sätze sollte das Anschreiben beinhalten?

Richtig. Cirka 8, in Worten **acht Sätze.**

Wie solltest Du die Sätze gestalten?

- ★ kurz!
- ★ verständlich!
- ★ nützlich!

Mit diesen beiden Methoden und Maßnahmen befindest Du Dich schon im Wettbewerb der MitstreiterInnen ganz weit vorne. Nun gilt es, diese Angaben auch umzusetzen.

Zwei Sätze haben wir schon vorgestellt. Den Einstiegssatz und den Schlusssatz. Jetzt verbleiben nur noch 6 Sätze die kurz, verständlich und die dem Unternehmen einen Nutzen bringen sollen.

4.1 Präsentiere Dich nutzenorientiert

Nenne jetzt max. 4 Hard Skills und 4 Soft Skills aus Deinem WissensPortfolio. Zum Beispiel am Beruf einer Assistentin für die Geschäftsleitung:

Hard Skills (Qualifikation/was kann ich) (Auszug)

- ✓ Office Management
- ✓ Service Management
- ✓ Public Relations
- ✓ Betriebliches Vorschlagswesen (BVW)

Soft Skills (persönliche Kompetenzen/so arbeite ich) (Auszug)

- ❖ Herausragendes Organisationstalent
- ❖ Analytische Denkweise, Erfassung komplexer Zusammenhänge
- ❖ Umfangreiches Qualitätsbewusstsein
- ❖ Hohe Belastbarkeit – flexibel in der Situation

Die Personalabteilung legt im Anschreiben besonderen Wert auf Deine Soft Skills, also wie Du arbeitest. Deine Qualifikationen präsentierst du im Lebenslauf.

Biete der Personalabteilung mit Deinen persönlichen Kompetenzen Deinen Nutzen für das Team, die Abteilung, das Unternehmen an.

4.2 Stelle Deinen Nutzen da – ChatGPT im Einsatz

Aufforderung (Prompt): “Biete der Personalabteilung mit Deinen persönlichen Kompetenzen [Hard-Skill 1, Hard-Skill 2, Hard-Skill 3] Deinen Nutzen für das Team, die Abteilung und/oder das Unternehmen an. Verfasse einen Absatz mit maximal 2 kurzen und aussagekräftigen Sätzen im Präsens für ein Anschreiben als [Stellenbezeichnung].”

Diese Aufforderung ermöglicht es ChatGPT, einen Absatz für ein Anschreiben zu generieren, der die persönlichen Kompetenzen (Hard-Skills) des Bewerbers und seinen Nutzen für das Unternehmen hervorhebt.

Als nächstes wenden wir uns den Soft-Skills zu.

4.3 Benutze Deine Qualifikationen für deinen ChatGPT Prompt

Aufforderung (Prompt): “Verfasse mit diesen Soft-Skills [Soft-Skill 1, Soft-Skill 2, Soft-Skill 3] einen Absatz mit maximal 2 kurzen und aussagekräftigen Sätzen im Präsens für ein Anschreiben als [Stellenbezeichnung].”

Diese Aufforderung ermöglicht es ChatGPT, einen Absatz für ein Anschreiben zu generieren, der die persönlichen Kompetenzen des Bewerbers und seinen Nutzen für das Unternehmen in maximal 2 Sätzen hervorhebt.

4.4 Formuliere kurz, verständlich und nutzenorientiert – ChatGPT hilft Dir

Jetzt bringen wir deine Hard & Soft-Skills mit weiteren Regeln, der Zeitform und einer Struktur für die Textausgabe in diesem ChatGPT Prompt zusammen.

Aufforderung (Prompt): “Verfasse mit diesen Hard-Skills [Hard-Skill 1, Hard-Skill 2, Hard-Skill 3] und Soft-Skills [Soft-Skill 1, Soft-Skill 2, Soft-Skill 3] maximal 6 kurze, aussagekräftige Sätze im Präsens, ohne Konjunktive und Passiv-Formulierungen. Formuliere kurz, verständlich und nutzenorientiert für ein Anschreiben als [Stellenbezeichnung]. Der Output soll in maximal 3 logisch aufgebaute Absätze erfolgen die zusammen aus maximal 6 Sätzen besteht. Ignoriere Begrüßung, Einstiegssatz und Schlussformel vom Anschreiben.”

Diese Aufforderung ermöglicht es ChatGPT, einen kurzen, verständlichen und nutzenorientierten Text für ein Anschreiben zu erstellen, der deine

Qualifikationen und Motivation für die Stelle hervorhebt. Dabei ignoriert ChatGPT die Begrüßung, den Einstiegssatz und die Schlussformel vom Anschreiben.

Jetzt füllen wir die Platzhalter mit den Angaben vom Eingangsbeispiel unter 4.1 - Assistentin der Geschäftsführung:

Aufforderung (Prompt): “Verfasse mit diesen Hard-Skills [Office Management, Service Management, Public Relations] und Soft-Skills [Umfangreiches Qualitätsbewusstsein, Ausgeprägte Problemlösefähigkeit, Hohe Belastbarkeit] maximal 6 kurze, aussagekräftige Sätze im Präsens, ohne Konjunktive und Passiv-Formulierungen. Formuliere kurz, verständlich und nutzenorientiert für ein Anschreiben als [Assistentin der Geschäftsführung]. Der Output soll in maximal 3 logisch aufgebaute Absätze erfolgen die zusammen aus maximal 6 Sätzen besteht. Ignoriere Begrüßung, Einstiegssatz und Schlussformel vom Anschreiben.”

Die ChatGPT Antwort lautet :

Mit umfassenden Kenntnissen im Office Management, Service Management und Public Relations bringe ich die erforderlichen Fähigkeiten mit, um als Assistentin der Geschäftsführung effiziente Abläufe zu gewährleisten und das Unternehmen positiv zu repräsentieren. Mein ausgeprägtes Qualitätsbewusstsein ermöglicht es mir, stets erstklassige Ergebnisse zu liefern und die Erwartungen in allen Bereichen zu übertreffen.

Die ausgeprägte Problemlösefähigkeit befähigt mich, schnell und präzise auf Herausforderungen zu reagieren und dabei innovative Lösungen zu entwickeln. Diese Kompetenz, gepaart mit hoher Belastbarkeit, ermöglicht es mir, in dynamischen Situationen einen kühlen Kopf zu bewahren und auch unter Druck effektiv zu agieren.

In meiner Rolle als Assistentin der Geschäftsführung sehe ich die Gelegenheit, meine Expertise in diesen Bereichen gezielt einzusetzen, um nicht nur die Interessen der Geschäftsleitung zu unterstützen, sondern auch aktiv zum Erfolg des gesamten Unternehmens beizutragen.

Wie schon zuvor, die ChatGPT-Antwort ist ein Vorschlag, der von dir geprüft werden muss. Werden deine Fähigkeiten und Kenntnisse richtig wieder gegeben, dein Nutzen richtig beschrieben und sehr wichtig, erkennst Du Dich in dem Text wieder?



Du hast mit Hilfe von ChatGPT einen Einstiegssatz, den Inhalt und die Schlussformel erstellt. Auch Anpassungen gemacht, um ein individuelles Anschreiben zu erstellen. Gratulation.

Kleiner Tipp: Hole Dir Feedback für das von Dir erstellte Anschreiben. Freunde, Familie und Co können helfen, so auch ChatGPT.

Benutze dieses Prompt für ein Feedback:

“Du bist Recruiter bei [Unternehmen]. Analysiere dieses Anschreiben für die Stelle als [Stellenbezeichnung] bei [Unternehmen]. Achte auf einheitlichen Sprachduktus, gib Feedback und erstelle einen Vorschlag für ein Anschreiben unter Berücksichtigung deines Feedbacks. Hier ist das Anschreiben:[Text Anschreiben]”

Jetzt frage Dich:

Hast Du Zeit gespart?

War ChatGPT Dir eine Hilfe?

Hast Du Frage zu Anwendung und Darstellungen?

Schreibe eine E-Mail:
somedia@karrieremarshal.de



Do's and Don'ts

bei der
Verwendung
von ChatGPT

OS



Danke, dass Du bis hierher gelesen hast.

Wir werden die Reihe fortsetzen, sodass Du im Bewerbungsprozess und mit der KI Technologie immer auf dem neusten Stand bist.

5.1 weitere Quellen-Empfehlungen



Möchtest Du informativ, progressiv und exklusiv aufgeklärt werden, dann nutze die KarriereBlätter.

Du bekommst aktuelle Infos für Deine JobFindung und KarrierePlanung.



Wenn Du Hilfe zur Beantwortung einiger Fragen brauchst – RufUnsAn – 04203 748-449

wir helfen Dir bei der Beantwortung, kostenlos aber unbezahlbar.



Du möchtest ein komplettes Anschreiben formulieren?

Eines das sich von Deinen Mitbewerbern konstruktiv unterscheidet und dass Deine Fähigkeiten, Talente und Qualifikationen hervorhebt, dann nutze diesen Link



Do's and Don'ts

bei der Verwendung von ChatGPT

ChatGPT ist ein intelligentes KI-Tool. Aber wie jedes Tool ist es für einige Dinge gut und für andere nicht.

Hier eine kurze Anleitung, was Du tun und lassen solltest.

DOs:

1. **Hole Dir Hilfe mit Ideen:** ChatGPT kann Dir Ideen für Dein Anschreiben oder Antworten auf Vorstellungsgespräche geben. Es ist, als hättest Du einen klugen Freund, den Du um Rat fragen kannst!
2. **Verbesser Deinen Text:** Wenn Du Dir nicht sicher bist, wie Du etwas sagen sollst, kann ChatGPT Dir helfen, Deine Worte professioneller zu formulieren.
3. **Lerne neue Skills:** Du kannst ChatGPT nach neuen Skills fragen, die Dir in Deinem Job helfen könnten. Das ist wie ein persönlicher Berufsberater!
4. **Prüfe Deine Fakten:** Bevor Du Dein Anschreiben abschickst oder zu einem Vorstellungsgespräch gehst, kannst Du mit ChatGPT noch einmal überprüfen, ob alle Fakten und Daten stimmen.

DON'Ts:

1. **Lass ChatGPT nicht die ganze Arbeit machen:** GPT ist ein Helfer, nicht ein Macher. Kopiere nicht einfach, was es vorgibt. Denn das könnte falsch sein und das Anschreiben wäre nicht Du!
2. **Lass ChatGPT nicht Deine Geschichte erzählen:** Dein beruflicher Werdegang ist DEINE Geschichte. ChatGPT kennt sie nicht. Stelle also sicher, dass Du in Deinem Anschreiben Deine eigene Geschichte erzählst.
3. **Höre nicht auf zu lernen:** Wenn ChatGPT Dir hilft ein gutes Ergebnis zu erzielen, ist das gut! Versuche zu verstehen, wie es zustande gekommen ist. So erweiterst Du auch Deine Fähigkeiten.
4. **Benutze ChatGPT nicht als Dein einziges Werkzeug:** ChatGPT ist hilfreich, aber vergiss nicht, dass es auch andere Möglichkeiten gibt, einen Job zu finden, wie z. B. Networking oder Gespräche mit Karriereberatern.



Raum für Deine Notizen





KARRIERE
MARSHAL



Produktion

E-W. Schmidt
Autor, Editor

Jens Mehnert
Co-Autor, Layout

Bildnachweis
eigene
Islvan Samkov, pexels
hiclipart

© 2024

KarriereMarshal
E-W. Schmidt
Ginsterweg 3
28844 Weyhe

Tel.: 04203 748 449
kontakt@karrieremarshal.de
www.karrieremarshal.de